

VOTRE CHALE TRES CHIC



Dimensions: Hauteur: environ 60 cm Largeur: environ 180 cm

Fournitures:

DROPS AIR de Garnstudio (appartient au groupe de fils C)

150 g coloris n° 14, bruyère

CROCHET DROPS n° 6 – ou la taille adéquate pour obtenir un échantillon de 12 brides = 10 cm de large. Le diagramme A.2b mesure environ 6.5 cm de large.

DROPS Air : 65% Alpaga, 28% Polyamide, 7% laine à partir de 3.72 € /50g

Vous pouvez réaliser ce modèle à partir de 11.16€.

Explications

POINT FANTAISIE:













Voir diagrammes A.1 et A.2.

CHÂLE:

Se crochète en allers et retours de bas en haut à partir de la pointe.

Avec le crochet 6 en Air, crocheter en suivant le diagramme A.1. Le dernier rang se fait sur l'endroit. Continuer ensuite sur l'envers ainsi: Crocheter A.2c, A.2b, terminer par A.2a. Quand A.2 a été crochété 1 fois en hauteur, répéter A.2 ainsi: A.2c, 3 fois A.2b en largeur au total, et terminer par A.2a. Répéter A.2, à chaque fois que A.2 a été crochété 1 fois en hauteur, crocheter 2 fois A.2b de plus en largeur. PENSER À BIEN CONSERVER LA MÊME TENSION QUE POUR L'ÉCHANTILLON! Quand l'ouvrage mesure environ 60 cm au milieu du châle, arrêter.

Diagramme

-  = 1 maille en l'air
-  = 1 maille serrée dans la maille
-  = 1 maille serrée autour de l'arceau
-  = 1 demi-bride dans la maille
-  = 1 bride dans la maille
-  = 1 bride autour de l'arceau
-  = 1 triple-bride dans la maille
-  = 1 triple-bride autour de l'arceau
-  = 4 mailles en l'air
-  = 6 mailles en l'air
-  = montre le dernier tour de A.1, rang a déjà été crochété, Commencer au rang suivant
-  = 4 mailles en l'air, former un rond avec 1 maille coulée dans la 1ère maille en l'air - voir point noir sur le cercle, rang commence et se termine ici

