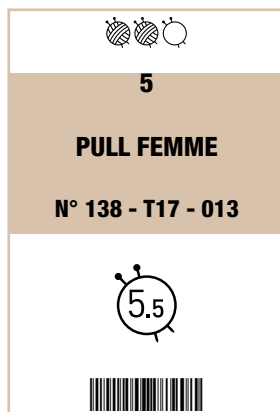


 phildar  
DEPUIS 1903





A **a)** 50 cm - **b)** 51,5 cm - **c)** 53 cm de haut. tot., rab. les **a)** 32 m. - **b)** 37 m. - **c)** 43 m. restantes pour l' épaule

Terminer le second coté de l'encol.

### DEVANT

Faire le même trav. qu'au dos

A **a)** 45 cm - **b)** 46,5 cm - **c)** 48 cm de haut. tot., former l'encol. en rab. les **a)** 14 m. - **b)** 14 m. - **c)** 16 m. centr., puis cont. un côté à la fs en rab. côté encol. ts les 2 rgs : 1 x 6 m., 1 x 4 m., 1 x 3 m., 1 x 2 m. et 2 x 1 m.

A **a)** 50 cm - **b)** 51,5 cm - **c)** 53 cm de haut. tot., rab. les **a)** 32 m. - **b)** 37 m. - **c)** 43 m. restantes pour l' épaule

Terminer le second coté de l'encol.

### MANCHES

Monter **a)** 87 m. - **b)** 93 m. - **c)** 99 m., aig. 5,5, tric. en pt mousse

A 12 cm de haut. tot., rab. ttes les m.

Tric. la seconde manche semblable.

### BANDE D'ENCOLURE

Monter **a)** **b)** 102 m. - **c)** 106 m., aig. 5,5, tric. en pt mousse pendant 5 rgs puis faire quelques rgs de jersey d'un autre coloris.

### ASSEMBLAGE

Faire les coutures des épaules.

Monter les manches aux emman. entre les repères.

Faire les coutures des côtés.

Faire la couture des manches en l'inversant à mi-hauteur.

Coudre la bande d'encol. m. par m. à pts arrière sur l'endr. du trav.

Former un revers aux manches et le fixer à pts cachés.

### ÉCHANTILLON

10 cm de pt mousse aig. n° 5,5 = 19 m. et 34 rgs.

QUALITÉS	COLORIS	a) 34/40	b) 42/44	c) 46/52
P. PARTNER 3,5	RENNE	8	9	10

**Composition du modèle:** 50 % Polyamide - 25 % Laine peignée - 25 % Acrylique

### MERCERIE

Aig. «NATUREL» 5,5

Anneaux marqueurs

### POINT EMPLOYÉ

Point mousse

### RÉALISATION

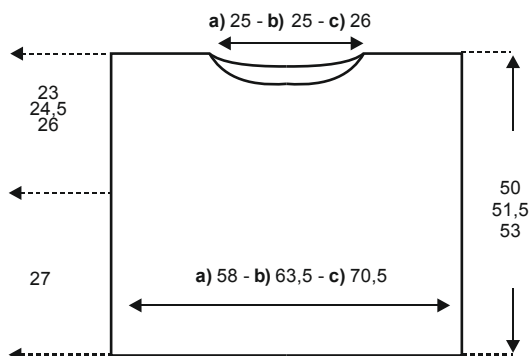
#### DOS

Monter **a)** 112 m. - **b)** 122 m. - **c)** 136 m., aig. 5,5, tric. en pt mousse

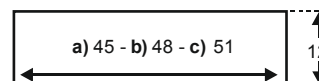
A 27 cm de haut. tot., marquer les m. lis. d'un fil de couleur pour repérer les emman.

A **a)** 48 cm - **b)** 49,5 cm - **c)** 51 cm de haut. tot., former l'encol. en rab. les **a)** 18 m. - **b)** 18 m. - **c)** 20 m. centr., puis cont. un côté à la fs en rab. côté encol. ts les 2 rgs : 1 x 9 m. et 1 x 6 m.

#### Patron dos et devant



#### Patron manches



Mesures en cm prises à plat.